

19 июля 2012 г.

Основные результаты и направления развития информационно- аналитической системы КПЭ

В.В. Матвеев



Текущее состояние ИАС КПЭ



Мониторинг загрузки данных и контроль качества данных

ЗАГРУЗКА

Отчеты по мониторингу загрузки данных

Данные, отнесенные на КБК - Прочие

Исходные данные по доходам

Исходные данные по источникам финансирования

Исходные данные по прочим показателям

Исходные данные по расходам

Логический контроль

Прогноз поступления данных

Сведения о загруженных справочниках

Сведения о количестве баз по УБК

Сведения о предоставлении данных для расчета корректировок

Сведения о предоставлении данных за период

Сведения о предоставлении данных за период от фин. органов

Сведения о предоставлении данных по фактической дате поступления

Сведения о предоставлении данных по фактической дате поступления

Сведения о предоставлении данных уик (ДА ФК) / ОФК

Список логических ошибок

Справочник бюджетов

Справочник гос. программ

Справочник кодов целей

Справочник открытых 20-значных номеров

МОНИТОРИНГ ЗАГРУЗКИ ДАННЫХ

Сведения о предоставлении данных за период

Год: 2012 Месяц: Май День: Между 10 и 12 Результат обработки: Внутренняя Отправитель: (Все варианты выбора) Перейти

Сведения о предоставлении данных за выбранный период времени (только АРХИВ)

Дата *	Фактическая дата поступления	Планируемая дата, до которой файл должен поступить	Результат обработки	Наименование файла архива	Описание ошибки	Дата загрузки файла	Дата начала обработки	Дата окончания обработки	Количество файлов в архиве	Отправитель
10.05.2012	11.05.2012	14.05.2012	Успех	A6C84000.OZP	Архив распакован, все файлы успешно загружены	10.05.2012 16:30:01	11.05.2012 15:30:59	11.05.2012 15:33:30	1	УБК по Ненецкому округу
10.05.2012	12.05.2012	14.05.2012	Ошибка	A6C23000.OZP	Ошибка обработки архива. Не все файлы успешно обработаны	10.05.2012 16:45:01	12.05.2012 10:45:09	12.05.2012 10:48:12	2	УБК по Якутской области
10.05.2012	12.05.2012	14.05.2012	Загружено с ошибками	A6C53000.OZP	Архив распакован, все файлы загружены. В архиве присутствуют данные, не прошедшие логический контроль	10.05.2012 13:30:01	12.05.2012 13:30:09	12.05.2012 13:33:22	2	УБК по Оренбургской области
10.05.2012	12.05.2012	14.05.2012	Загружено с ошибками	A6C61000.OZP	Архив распакован, все файлы загружены. В архиве присутствуют данные, не прошедшие логический контроль	12.05.2012 08:00:01	12.05.2012 08:00:09	12.05.2012 08:01:10	2	УБК по Сахалинской области
10.05.2012	12.05.2012	14.05.2012	Успех	A6C02000.OZP	Архив распакован, все файлы успешно загружены	12.05.2012 10:45:01	12.05.2012 10:45:09	12.05.2012 10:47:50	2	УБК по Республике Бурятия
10.05.2012	12.05.2012	14.05.2012	Успех	A6C17000.OZP	Архив распакован, все файлы успешно загружены	12.05.2012 14:45:01	12.05.2012 14:45:09	12.05.2012 14:47:15	2	УБК по Республике Коми
10.05.2012	12.05.2012	14.05.2012	Успех	A6C11000.OZP	Архив распакован, все файлы успешно загружены	12.05.2012 16:45:01	12.05.2012 16:45:10	12.05.2012 16:47:09	2	УБК по Республике Татарстан
10.05.2012	12.05.2012	14.05.2012	Успех	A6C16000.OZP	Архив распакован, все файлы успешно загружены	12.05.2012 10:00:01	12.05.2012 10:00:08	12.05.2012 10:00:08	2	УБК по Республике Саха
10.05.2012	12.05.2012	14.05.2012	Успех	A6C22000.OZP	Архив распакован, все файлы успешно загружены	12.05.2012 08:15:00	12.05.2012 08:15:08			
10.05.2012	12.05.2012	14.05.2012	Успех	A6C43000.OZP	Архив распакован, все файлы успешно загружены	12.05.2012 16:45:02	12.05.2012 16:45:10			
10.05.2012	12.05.2012	14.05.2012	Успех	A6C43000.OZP	Архив распакован, все файлы успешно загружены	12.05.2012 12:05:01	12.05.2012 12:05:01			

Отсутствие расхождений

Различие (Объем поступлений по доходам)	Различие в % к месячной отчетности (Объем поступлений по доходам)
0,6	0,0
0,5	0,0
	0,0
	0,0

Результат обработки	Наименование файла архива	Описание ошибки
Успех	A6C84000.OZP	Архив распакован, все файлы успешно загружены
Ошибка	A6C23000.OZP	Ошибка обработки архива. Не все файлы успешно обработаны
Загружено с ошибками	A6C53000.OZP	Архив распакован, все файлы загружены. В архиве присутствуют данные, не прошедшие логический контроль

АНАЛИЗ ДАННЫХ

Итоговые суммы: Не считать Сравнение: С официальной отчетностью

ПОКАЗАТЬ ДАННЫЕ строки: ФК/Органы ФК столбцы: страны: страны:

ПЕ303 - Объем поступлений по доходам (ежедневные данные)(тыс. руб.)

ПЕ303_ext - Объем поступлений по доходам (ежедневные данные)(тыс. руб.)

ОД	ОД	Объем поступлений по доходам (ежедневные данные)	Объем поступлений по доходам (ежедневные данные)	Различие (Объем поступлений по доходам)	Различие в % к месячной отчетности (Объем поступлений по доходам)
0100	УБК по Республике Башкортостан	101 178 420,6	101 178 420,6	0,0	0,00
0200	УБК по Республике Бурятия	6 290 596,5	6 290 596,5	0,0	0,00
0300	УБК по Республике Дагестан	7 682 441,8	7 682 441,8	0,0	0,00
0400	УБК по Кабардино-Балкарской Республике	2 087 974,1	2 087 974,1	0,0	0,00
0500	УБК по Республике Калмыкия	1 056 158,1	1 056 158,1	0,0	0,00
0600	УБК по Республике Карелия	5 411 107,0	5 411 107,0	0,0	0,00
0700	УБК по Республике Коми	64 228 557,0	64 228 557,0	0,0	0,00
0800	УБК по Республике Марий Эл	3 830 110,6	3 830 110,6	0,0	0,00
0900	УБК по Республике Мордовия	6 336 418,5	6 336 418,5	0,0	0,00

Разрядность: тыс. руб. Показатели в столбцах: Да Режим расчета: Ручной Рассчитать

Январь, 2010 Ноябрь, 2011 Май, 2012

Деталь | Месяц | Квартал | Год

11.2011

Рабочий стол Анализ данных Регламентная отчетность Мои отчеты Мониторинг загрузки данных Конструктор показателей Сигналы

Оповещения об ошибках



Разный инструментарий для разных пользователей

Набор преднастроенных отчетов

- Библиотека «регламентных» отчетов, содержащая часто используемые пользователями формы

Конструктор отчетов

- Форма «Анализ данных» для самостоятельного анализа показателей

Рабочий стол

- Отображение наиболее востребованной информации в компактной форме



Отчеты для Правительства и Министра финансов Российской Федерации

КАССОВОЕ ИСПОЛНЕНИЕ РАСХОДОВ ФЕДЕРАЛЬНОГО БЮДЖЕТА на 06.05.2012 г.				
(млн. руб.)				
№ п/п	Наименование	Код главы	КОСГУ	Кассовое исполнение
1	2	3	4	5
1	ИТОГО:			4 462 386,46
2	Межбюджетные трансферты		251	1 819 273,70
3	Обслуживание государственного долга		230	124 061,28
4	Безвозмездные перечисления		240	582 715,57
5	Увеличение стоимости акций		530	58 734,39
6	Прочие (п.1 - п.2 - п.3 - п.4 - п.5) в том числе:			1 877 601,53
6.1	Заработная плата		210	540 648,01
6.2	Контрактуемые расходы		220+300	393 929,83
6.3	Иные (п.6 - п.6.1 - п.6.2)			943 023,69
1	Не классифицировано, всего:	000		694 758,40
2	Межбюджетные трансферты		251	-
3	Обслуживание государственного долга		230	-
4	Безвозмездные перечисления		240	-
5	Увеличение стоимости акций		530	-
6	Прочие (п.1 - п.2 - п.3 - п.4 - п.5) в том числе:			694 758,40
6.1	Заработная плата		210	-
6.2	Контрактуемые расходы		220+300	-
6.3	Иные (п.6 - п.6.1 - п.6.2)			694 758,40
1	Минпромторг России, всего:	020		54 888,45
2	Межбюджетные трансферты		251	67,7
3	Обслуживание государственного		230	

КАССОВОЕ ИСПОЛНЕНИЕ РАСХОДОВ ФЕДЕРАЛЬНОГО БЮДЖЕТА на 06.05.2012 г.			
(млн. руб.)			
	Код главы	КОСГУ	Кассовое исполнение
	3	4	5
			4 462 386,46
го		251	1 819 273,70
		230	124 061,28
		240	582 715,57

Ка. на начало периода, руб.		Исполнено		Темп прироста к аналогичному периоду 2011 года, %
Наименование	Код по бюджетной классификации (глава, подглава, КОСГУ)	на 12.03.2011 3	на 12.03.2012 4	
ВСЕГО		1648.4	2018.4	22.4
в том числе:				
НАЛОГОВЫЕ И НЕНАЛОГОВЫЕ ДОХОДЫ	10000000000000000000	1606.7	1970.6	22.6
Налоги на прибыль, доходы	10100000000000000000	77.2	77.6	-0.4
Страховые взносы на обязательное социальное страхование	10200000000000000000	-	-	-
Страховые взносы на обязательное медицинское страхование работающего населения, зачисляемые в бюджет федерального фонда обязательного медицинского страхования	102021010800000160	-	-	-
Страховые взносы на обязательное медицинское страхование неработающего населения, зачисляемые в бюджет федерального фонда обязательного медицинского страхования	102021020800000160	-	-	-
Налоги на товары (работы, услуги), реализуемые на территории российской Федерации	10300000000000000000	314.6	299.8	-4.7
Акцизы на спирт, коньяки, вино, производимый на территории российской Федерации	103020130100000110	-	0.0	-
Налоги на товары, ввозимые на территорию российской Федерации	10400000000000000000	204.5	256.4	25.4
Акцизы на спирт этиловый из всех винов сырых, ввозимый на территорию российской Федерации	104020110100000110	-	0.1	-
Налоги на совокупный доход	10500000000000000000	-	-	-
Налоги на имущество	10600000000000000000	-0.0	-	-
Налоги, сборы и ресурсные платежи за пользование природными ресурсами	10700000000000000000	300.7	403.1	34.1
Государственная пошлина	10800000000000000000	9.8	11.8	20.4
Задолженность и перерасчеты по отменным налогам, сборам и иным обязательным платежам	10900000000000000000	-0.1	0.1	-200.0
Доходы от внешнеэкономической деятельности	11000000000000000000	612.5	798.4	30.4
Доходы от использования имущества, находящегося в государственной и муниципальной собственности	11100000000000000000	52.8	70.7	33.9

Исполнено		Темп прироста к аналогичному периоду 2011 года, %
на 12.03.2011 3	на 12.03.2012 4	
1648.4	2018.4	22.4
1606.7	1970.6	22.6
27.7	27.6	-0.4

Еженедельный отчет с анализом динамики

Оперативный отчет на любую дату с аналитической группировкой КБК (КОСГУ)



«Анализ данных»: исполнение доходной части бюджета (Счетная палата и Министерство экономического развития Российской Федерации)

Постатейный анализ доходов

АНАЛИЗ ДАННЫХ

Итоговые суммы

ПОКАЗАТЬ ДАННЫЕ строки: доход столбцы: страницы:

ПБ304 - Прогноз по доходам(руб)
ПБ303 - Объем поступлений по доходам(руб)

Код	Наименование	Прогноз по доходам	Объем поступлений по доходам	Процент исполнения уточненного прогноза по доходам на год
10000000000000000000	НАЛОГОВЫЕ И НАЧИСЛЕНИЯ НА НАЛОГОВЫЕ И НАЧИСЛЕНИЯ	11 769 386 671 000,00	3 995 326 872 922,49	33,95
10100000000000000000	НАЛОГИ НА ПРИВЫЛЬ, ДОХОДЫ	1 906 943 000,00	92 291 944 698,43	24,82
10300000000000000000	НАЛОГИ НА ТОВАРЫ (РАБОТЫ, УСЛУГИ), РЕАЛИЗУЕМЫЕ НА ТЕРРИТОРИИ РОССИЙСКОЙ ФЕДЕРАЦИИ	2 218 397 542 000,00	767 126 114 909,66	34,58
10400000000000000000	НАЛОГИ НА ТОВАРЫ, ВВОЗИМЫЕ НА ТЕРРИТОРИЮ РОССИЙСКОЙ ФЕДЕРАЦИИ	1 874 258 935 000,00	481 711 252 515,09	25,70
10700000000000000000	НАЛОГИ, СБОРЫ И РЕГУЛЯРНЫЕ ПЛАТЕЖИ ЗА ПОЛЬЗОВАНИЕ ПРИРОДНЫМИ РЕСУРСАМИ	2 113 120 361 000,00	835 381 569 471,64	39,53
10800000000000000000	НАЛОГ НА ДОБАВЛЕННУЮ ЦЕННОСТЬ И ПЕРЕРАСЧЕТЫ ПО ОТМЕНЕНЫМ НАЛОГАМ, СБОРАМ И ИНЫМ ОБЯЗАТЕЛЬНЫМ ПЛАТЕЖАМ	98 248 499 000,00		
10900000000000000000	ДОХОДЫ ОТ ВНЕШНЕЭКОНОМИЧЕСКОЙ ДЕЯТЕЛЬНОСТИ	4 474 343 737 000,00		

Разрядность: ед Показатели в столбцах: Да

Январь, 2010

День | Месяц | Квартал | Год

Регламентная отчетность | Мои отчеты | Мониторинг загрузки данных | f(x)= | Конструктор показателя

АНАЛИТИЧЕСКИЕ ПРИЗНАКИ

Источники данных

Вид средств

Глава (ГРБС/ТАДБ/ТАИФ)

Бюджет

Статьи доходов

▼ 00000000000000000000 Итого

▼ 10000000000000000000 НАЛОГОВЫЕ И НАЧИСЛЕНИЯ НА НАЛОГОВЫЕ И НАЧИСЛЕНИЯ

▼ 10100000000000000000 НАЛОГИ НА ПРИВЫЛЬ, ДОХОДЫ

▼ 10200000000000000000 НАЛОГИ НА ТОВАРЫ (РАБОТЫ, УСЛУГИ), РЕАЛИЗУЕМЫЕ НА ТЕРРИТОРИИ РОССИЙСКОЙ ФЕДЕРАЦИИ

▼ 10300000000000000000 НАЛОГИ НА ТОВАРЫ, ВВОЗИМЫЕ НА ТЕРРИТОРИЮ РОССИЙСКОЙ ФЕДЕРАЦИИ

▼ 10400000000000000000 НАЛОГИ, СБОРЫ И РЕГУЛЯРНЫЕ ПЛАТЕЖИ ЗА ПОЛЬЗОВАНИЕ ПРИРОДНЫМИ РЕСУРСАМИ

▼ 10700000000000000000 НАЛОГ НА ДОБАВЛЕННУЮ ЦЕННОСТЬ И ПЕРЕРАСЧЕТЫ ПО ОТМЕНЕНЫМ НАЛОГАМ, СБОРАМ И ИНЫМ ОБЯЗАТЕЛЬНЫМ ПЛАТЕЖАМ

▼ 10900000000000000000 ДОХОДЫ ОТ ВНЕШНЕЭКОНОМИЧЕСКОЙ ДЕЯТЕЛЬНОСТИ

АНАЛИЗ ДАННЫХ

настройки недоступны

ПОКАЗАТЬ ДАННЫЕ

показатель: ПБ303 - Объем поступлений по доходам(тыс. руб./чел)

Нормирование показателя в расчете на показатель ПБ312 Численность населения

Январь, 2010

День | Месяц | Квартал | Год

Регламентная отчетность | Мои отчеты | Мониторинг загрузки данных | f(x)= | Конструктор показателя

Структурный анализ выбранной статьи

АНАЛИЗ ДАННЫХ

Итоговые суммы

ПОКАЗАТЬ ДАННЫЕ

показатель: ПБ303 - Объем поступлений по доходам(тыс. руб)

Январь, 2010

День | Месяц | Квартал | Год

Регламентная отчетность | Мои отчеты | Мониторинг загрузки данных | f(x)= | Конструктор показателя

АНАЛИТИЧЕСКИЕ ПРИЗНАКИ

Источники данных

Вид средств

Глава (ГРБС/ТАДБ/ТАИФ)

Бюджет

Статьи доходов

▼ 00000000000000000000 Итого

▼ 10000000000000000000 НАЛОГОВЫЕ И НАЧИСЛЕНИЯ НА НАЛОГОВЫЕ И НАЧИСЛЕНИЯ

▼ 10100000000000000000 НАЛОГИ НА ПРИВЫЛЬ, ДОХОДЫ

▼ 10300000000000000000 НАЛОГИ НА ТОВАРЫ (РАБОТЫ, УСЛУГИ), РЕАЛИЗУЕМЫЕ НА ТЕРРИТОРИИ РОССИЙСКОЙ ФЕДЕРАЦИИ

▼ 10400000000000000000 НАЛОГИ НА ТОВАРЫ, ВВОЗИМЫЕ НА ТЕРРИТОРИЮ РОССИЙСКОЙ ФЕДЕРАЦИИ

▼ 10700000000000000000 НАЛОГИ, СБОРЫ И РЕГУЛЯРНЫЕ ПЛАТЕЖИ ЗА ПОЛЬЗОВАНИЕ ПРИРОДНЫМИ РЕСУРСАМИ

▼ 10800000000000000000 НАЛОГ НА ДОБАВЛЕННУЮ ЦЕННОСТЬ И ПЕРЕРАСЧЕТЫ ПО ОТМЕНЕНЫМ НАЛОГАМ, СБОРАМ И ИНЫМ ОБЯЗАТЕЛЬНЫМ ПЛАТЕЖАМ

▼ 10900000000000000000 ДОХОДЫ ОТ ВНЕШНЕЭКОНОМИЧЕСКОЙ ДЕЯТЕЛЬНОСТИ

АНАЛИЗ ДАННЫХ

настройки недоступны

ПОКАЗАТЬ ДАННЫЕ

показатель: ПБ303 - Объем поступлений по доходам(тыс. руб./чел)

Нормирование показателя в расчете на показатель ПБ312 Численность населения

Январь, 2010

День | Месяц | Квартал | Год

Регламентная отчетность | Мои отчеты | Мониторинг загрузки данных | f(x)= | Конструктор показателя

Сравнительный анализ в региональном разрезе по выбранной статье в сопоставимом виде (значение нормированы на численность населения)



«Анализ данных»: исполнение расходной части бюджета (Счетная палата и Министерство финансов Российской Федерации)

Анализ расходов в разрезе ГРБС

Назад

Вперед

ПОКАЗАТЕЛИ АНАЛИЗА

Исполнение расходной части бюджета

Базовые показатели

ПБ201 - Сводная бюджетная роспись по ГРБС

ПБ203 - Доведенные до ГРБС бюджетные данные

ПБ204 - Нераспределенные ГРБС бюджетные данные

ПБ206 - Бюджетные данные по расходам «в пути»

ПБ207 - Объем бюджетных данных ГРБС

ПБ208 - Объем учтенных госконтрактов

ПБ209 - Объем обязательств

ПБ210 - Объем обязательств по судебным актам

ПБ211 - Принятые к оплате платежные документы по расходам

ПБ212 - Неисполненные платежные документы по расходам

ПБ213 - Просроченные платежные документы по расходам

ПБ214 - Объем кассовых расходов

ПБ214_КОСУ - Объем кассовых расходов (по КОСУ)

ПБ215 - Объем восстановления кассовых расходов

ПБ217 - Количество учтенных госконтрактов

ПБ218 - Объем исполненных госконтрактов

ПБ221 - Объем ливентов бюджетных обязательств ГРБС

ПБ223 - Объем ливентов бюджетных обязательств, доведенных до ГРБС

ПБ224 - Объем ливентов бюджетных обязательств, нераспределенных ГРБС

ПБ225 - Объем ливентов бюджетных обязательств по расходам, финансовое

АНАЛИЗ ДАННЫХ

Итоговые суммы: Не считать

ПОКАЗАТЬ ДАННЫЕ

строки: Глава (ГРБС/ТА/ТАМ) столбцы: страницы:

ПБ201 - Сводная бюджетная роспись по ГРБС (руб)
ПБ214 - Объем кассовых расходов (руб)

Стр.	Описание	Сводная бюджетная роспись по ГРБС	Объем кассовых расходов	Процент расходов в объеме бюджетных данных по сводной бюджетной росписи по ГРБС
19	Федеральная служба охраны Российской Федерации	667 653 448,92	11 027 948,92	1,65
13	Федеральная служба по финансовым рынкам	2 948 000,00	349 499 752,77	9,39
61	Федеральное агентство по обустройству государственной границы Российской Федерации	12 950 352 600,00	1 629 883 914,45	12,15
37	Федеральное космическое агентство	14 000 038 100,00	21 791 599 861,61	15,05
68	Министерство экономического развития Российской Федерации	12 050 319 300,00	27 997 306 916,84	16,89
08	Министерство сельского хозяйства Российской Федерации	10 144 705 900,00	31 820 859 132,41	17,41
45	Министерство регионального развития Российской Федерации	35 257 494 200,00	49 438 748 420,65	19,05
73	Следственный комитет Российской Федерации	34 060 416 700,00	5 371 738 457,56	20,74
06	Министерство транспорта Российской Федерации			
40	Федеральная служба по т...			

Разрядность: % Показатели в столбцах: Да

Режим расчета: Русский

Апрель, 2012

Исполнение ФЦП на региональном уровне

Назад

Вперед

ПОКАЗАТЕЛИ АНАЛИЗА

Исполнение ФЦП на региональном уровне

Базовые показатели

ПБ214 - Объем кассовых расходов (тыс. руб)

ПБ214_КОСУ - Объем кассовых расходов (по КОСУ)

ПБ215 - Объем восстановления кассовых расходов

ПБ217 - Количество учтенных госконтрактов

ПБ218 - Объем исполненных госконтрактов

ПБ221 - Объем ливентов бюджетных обязательств ГРБС

ПБ223 - Объем ливентов бюджетных обязательств, доведенных до ГРБС

ПБ224 - Объем ливентов бюджетных обязательств, нераспределенных ГРБС

ПБ225 - Объем ливентов бюджетных обязательств по расходам, финансовое

АНАЛИЗ ДАННЫХ

Итоговые суммы: Не считать

ПОКАЗАТЬ ДАННЫЕ

строки: Целевые статьи столбцы: страницы:

ПБ214 - Объем кассовых расходов (тыс. руб)

Сравнение со средним по анализу бюджетов Относительное отклонение (показатель в процентах %)

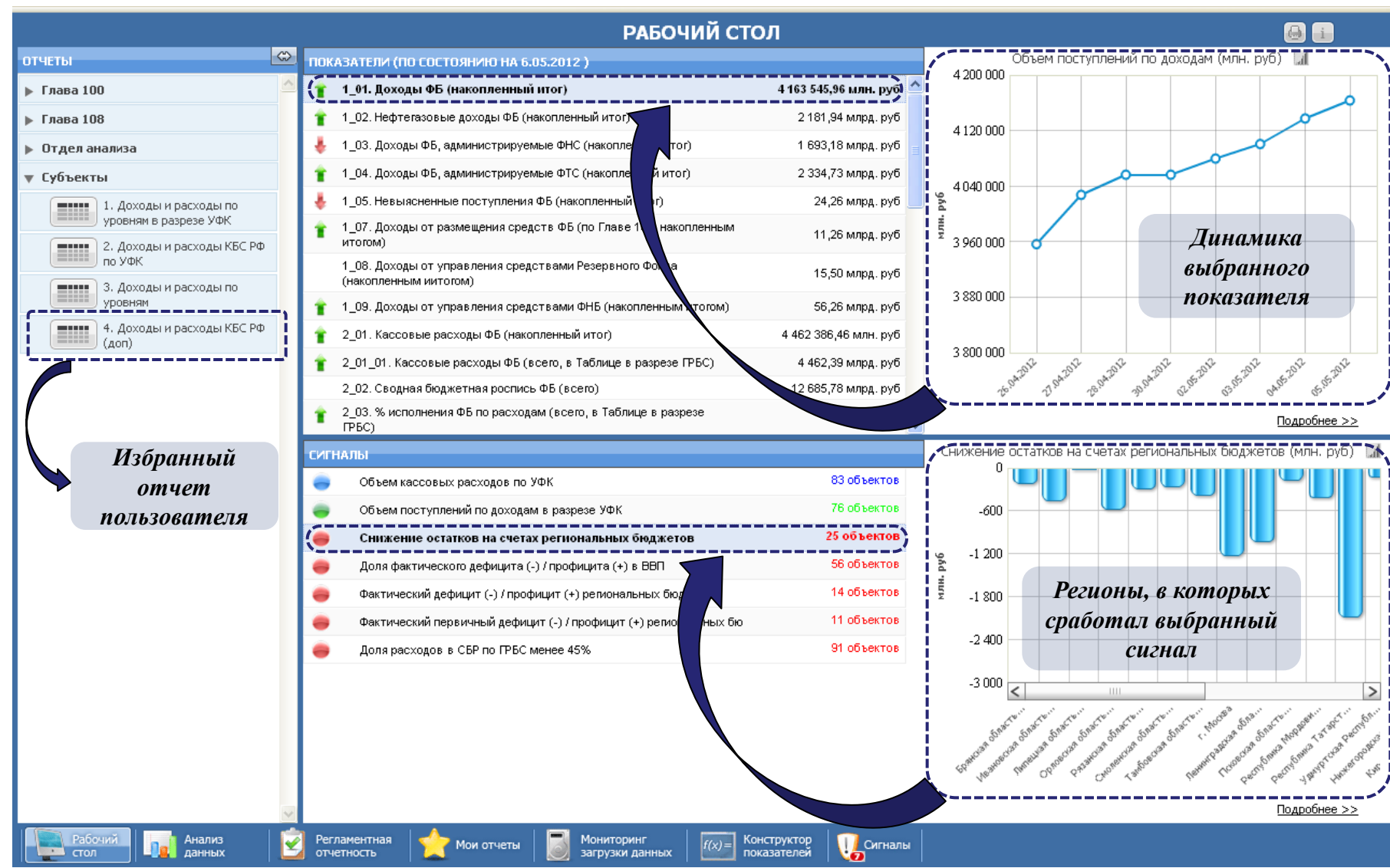
Целевая статья	Относительное отклонение (%)
ПБ214 - Объем кассовых расходов	29,74
ПБ214_КОСУ - Объем кассовых расходов (по КОСУ)	5,46
ПБ215 - Объем восстановления кассовых расходов	30,81
ПБ217 - Количество учтенных госконтрактов	10,16
ПБ218 - Объем исполненных госконтрактов	4,30
ПБ221 - Объем ливентов бюджетных обязательств ГРБС	10,71

Разрядность: % Показатели в столбцах: Да

Режим расчета: Русский

Апрель, 2012





На первом этапе
основной
пользователь –
Федеральное
казначейство

Использование
системы внешними
пользователями
федерального
уровня

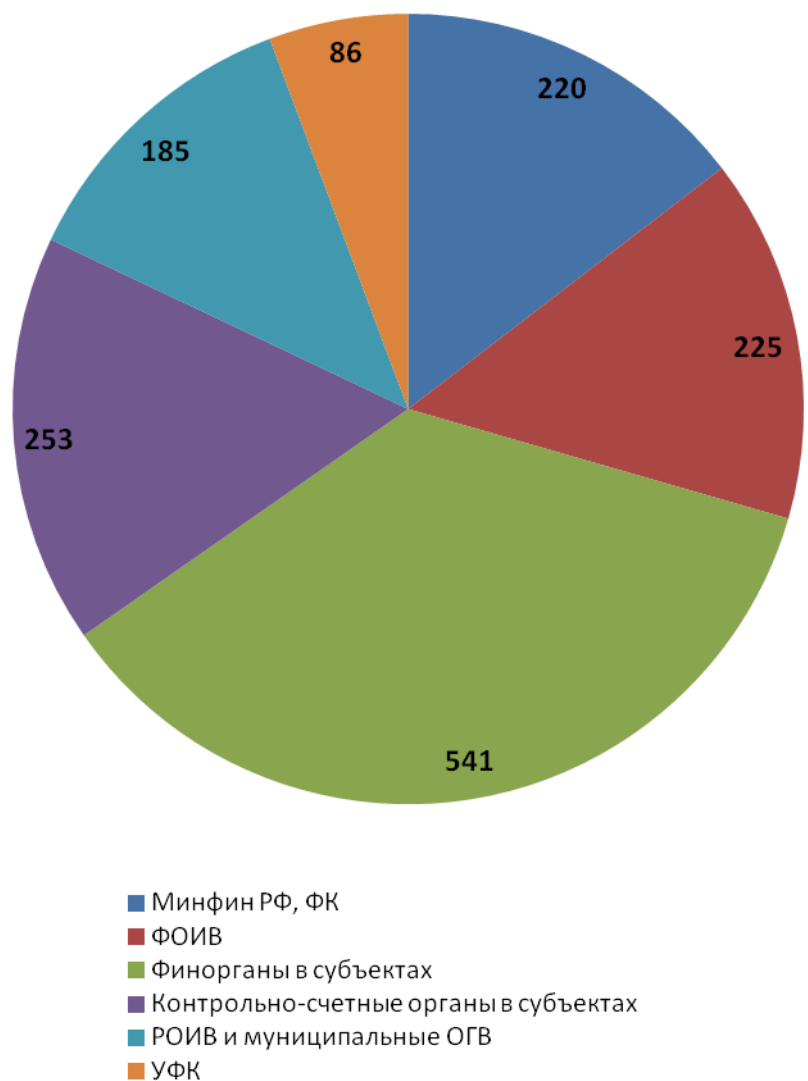
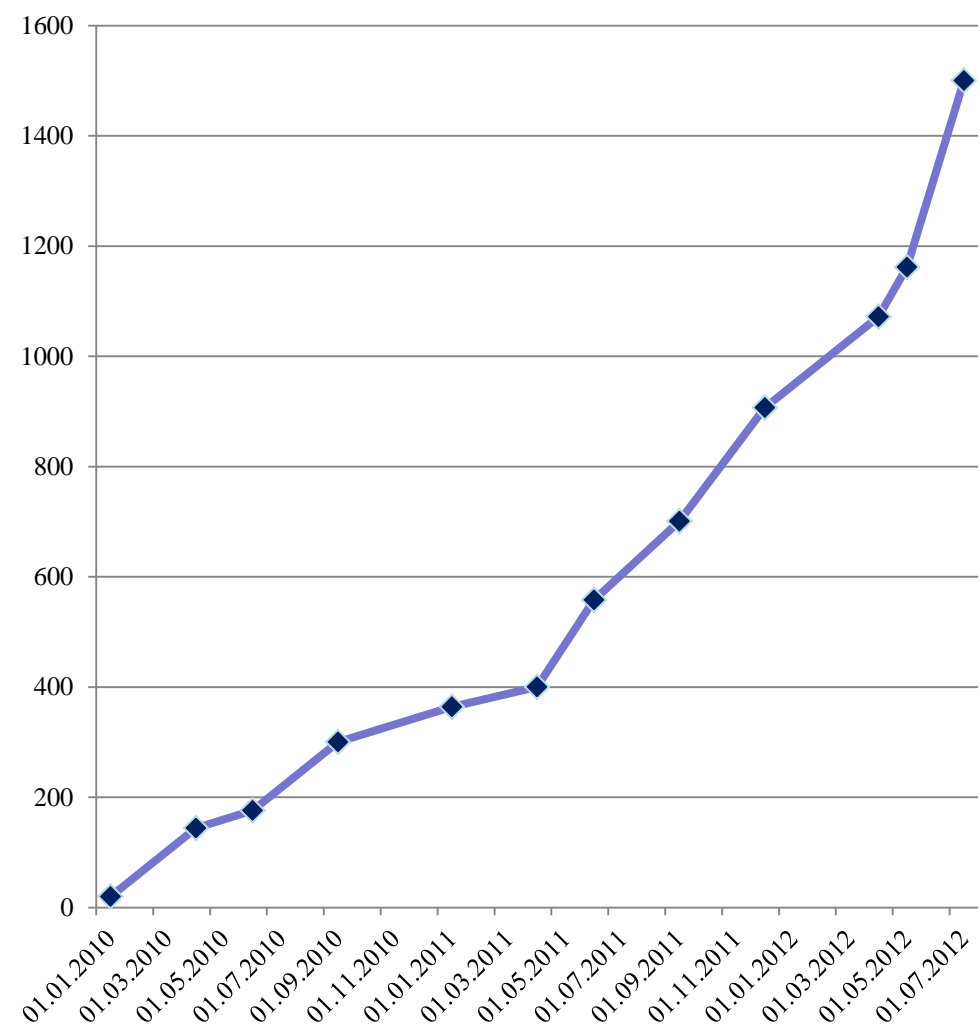
- Минфин России
- Счетная палата
- Минэкономразвития России
- Минрегион России
- Другие ФОИВ

Использование
системы внешними
пользователями
регионального
уровня

- Финансовые органы субъектов РФ
- Контрольно-счетные органы
- Представительства ФОИВ в федеральных округах



Динамика подключения и структура пользовательской аудитории



Подключение новых пользователей

- Коллегия Федерального казначейства от 16.05.12 постановила: **продолжить работы по подключению органов исполнительной власти и контрольно-счетных органов субъектов Российской Федерации, полномочных представителей Президента Российской Федерации в федеральных округах к системе КПЭ**

Разные модели обучения в зависимости от потребностей и уровня подготовленности

- Руководство пользователя
- Обучающие ролики (для дистанционного обучения)
- Обучающие семинары
- Индивидуальные обучения и консультации

Служба поддержки

- Консультации по работе с системой
- Консультации по функциональным вопросам
- Взаимодействие с поставщиками информации
- Выявление потребностей пользователей



Использование ИАС КПЭ внешними пользователями

государства	5245988.52	
Мониторинг поступления		
область	26388.79	456145.92
взносов для ФОМС	2364.33	3393.33


Исполнение федерального бюджета по Нацпроектам для Минфина, ГРБС

Мониторинг реализации программ модернизации здравоохранения для Минздравсоцразвития

053	07	09	43-29900	4 321 200,00	
053	Исполнение федерального бюджета в разрезе аналитического распределения по госпрограммам для Минфина				
054				11 207 411 200,00	(252 08)
054	07	09	43-10000	11 207 411 200,00	
054	07	09	43-10000	295 000 000,00	



Мониторинг госзакупок



Поиск в реестрах

Конструктор отчётов

Конструктор сценариев

Аналитика

Василий Шишкин

Вы работаете с новой версией системы, проходящей стабилизацию. Вам доступны все новые функции. Также доступна [последняя стабильная версия](#)

Сегодня

РАЗМЕЩЕНО ЗАКУПОК

7 451

С НАРУШЕНИЯМИ

-13%

756

ОТМЕНЕНО

-43%

98

ЗАКЛЮЧЕНО КОНТРАКТОВ

3 619

С НАРУШЕНИЯМИ

+36%

1 061

НА СУММУ БОЛЕЕ 100 МЛН. РУБ.

+3%

15

Самые подозрительные закупки

1

Выполнение работ по строительству объекта оборонного к...

670 584 265,75 руб.

Щелковское управление Минсоцзащиты МО

2

Выполнение подрядных работ по объекту: «Водопроводн ка...

20 715 700,00 руб.

ГОУ ВПО КрасГМУ им. проф. В.Ф. Войно-Ясе...

3

Строительство объекта капитального строительства в капи...

20 715 700,00 руб.

Министерство Финансов

Лента событий

за неделю

за месяц

за 3 месяца

за год

Оказание услуг по подготовке и размещению материалов в отраслевых изданиях

Изменен статус на «работа комиссии»

09.04.12 18:39

Поставка персональных компьютеров, серверов, сетевого оборудования, оргтехники

3 новые закупки по отслеживаемой теме

09.04.12 17:30

Оказание услуг по подготовке и размещению материалов в отраслевых изданиях

Новая редакция

09.04.12 17:30

Оказание услуг по подготовке и размещению материалов в отраслевых изданиях

Утверждена руководителем П Мамонов

09.04.12 17:30

Нарушения

за неделю

по заказчиком

ВСЕ НАРУШЕНИЯ

5 414

НЕКАЧЕСТВЕННОЕ ЗАПОЛНЕНИЕ

-13%

2 189

НЕЦЕЛЕВОЕ ИСПОЛЬЗОВАНИЕ СРЕДСТВ

-43%

98

КОНТРАКТОВ С НАРУШЕНИЯМИ

1 549

ЗАВЫШЕНИЕ ЦЕН

-17%

971

НАРУШЕНИЕ

Конструктор сценариев

Закупки — выбор нарушений (шаг 2 из 3)

Выберите модели нарушения.

1 > 2 > 3

Выбор типа объектов

Выбор фильтров

Выбор нарушений

Поиск по документу (doc, docx, rtf, pdf, odt, xls, xlsx) ?

Начальная цена закупок

— руб.

до 100 тыс. 100–500 тыс. 500 тыс.–5 млн. 5–50 млн.

50–500 млн. 500 млн.–1 млрд. 1–10 млрд.

более 10 млрд.

Период размещения закупок

—

за неделю за месяц за квартал за полгода за год

за все время

Назад

применены фильтры (7)

Далее



План развития ИАС КПЭ на 2012 год

Задача	Результаты	Срок
Мобильное решение	Расширение качественного состава пользователей, создание персонифицированных отчетов для руководства Минфина и других ФОИВ	Март - Июль 2012 г.
Витрины данных	Расширение количества пользователей КПЭ и обеспечение публичности информации об исполнении бюджетов бюджетной системы в оперативном режиме, создание предпосылок формирования «открытого» бюджета	Март-Октябрь 2012 г.
Дополнительные средства анализа, рейтинги качества данных	Повышение удобства работы пользователей (альтернативные иерархии, расширенный поиск), упрощение интерпретации бюджетных данных, обеспечение качества данных через создание мотивационных стимулов для поставщиков информации	Март – Июль 2012 г.
Расширение состава показателей (детализация по ПБС, статистика и т.п.)	Повышение востребованности системы со стороны ГРБС и региональных финорганов, появление уникальной для ГРБС информации для обеспечения возможности проведения оперативного мониторинга получателей бюджетных средств, возможность сопоставления бюджетных с натуральными показателями и целевыми индикаторами	Июль – Октябрь 2012 г.
Загрузка исторических данных	Обеспечение возможности анализа трендов, тенденций и сезонности на более продолжительном историческом периоде, создание базы для моделирования и прогнозирования	Июль 2012 г.
Анализ эффективности госзакупок	Привлечение новой категории заинтересованных пользователей, новая сфера применения КПЭ	Май – Октябрь 2012 г.



Дополнительные потребности внешних пользователей как основа для развития ИАС КПЭ

Все ГРБС

- Детализированные данные по получателям бюджетных средств

ГРБС, администрирующие целевые межбюджетные трансферты

- Использование федеральных целевых межбюджетных трансфертов, в том числе, на местном уровне

Минфин, Минрегион, МЭР

- Статистические показатели для обеспечения сопоставимости данных на региональном уровне, возможности углубленного анализа расходов

Минфин, МЭР

- Данные об исполнении бюджета за более длительный временной период

Все внешние пользователи в зависимости от потребностей

- Преднастроенные отчеты по формам, определенным пользователями

Финорганы субъектов РФ, КСО


- Детализированные данные по ГРБС регионального и местного уровней
- Детализированные данные по КБК регионального и местного уровней



Обеспечение мобильного доступа к информации об общественных финансах



Обеспечение публичного доступа к информации об общественных финансах



Федеральное казначейство
Исполнение бюджетов бюджетной системы РФ

Поиск...

ГлавнаяРазделыДокументыИзбранноеВидеоинструкцииОбсужденияЛичный кабинет

Главная > Разделы > Остатки средств > Остатки средств бюджета на счетах Казначейства России

Остатки средств бюджетов Российской Федерации, Резервного Фонда, Фонда национального благосостояния

Анализ остатков средств бюджета на счетах Казначейства России, Резервного фонда и Фонда национального благосостояния по состоянию на 10.01.2012 г.

Выбрать дату

Обновить

1 412,00 млрд.руб.

Остатки средств федерального бюджета на едином казначейском счете

561,00 млрд.руб.


Средства федерального бюджета, размещенные на депозиты


807,03 млрд.руб.

Резервный фонд (совокупный объем), в рублях

2 781,64 млрд.руб.

Фонд национального благосостояния (совокупный объем), в рублях





Федеральное казначейство
Исполнение бюджетов бюджетной системы РФ

Поиск...

ГлавнаяРазделыДокументыИзбранноеВидеоинструкцииОбсужденияЛичный кабинет

Главная > Разделы > Федеральный бюджет > Характеристика показателей сектора государственного управления

Исполнение бюджетов Российской Федерации и бюджетов государственных внебюджетных фондов на разных уровнях бюджетной системы в разрезе основных показателей деятельности по состоянию на 01.10.2011 г., млрд.руб.

Характеристика показателей сектора государственного управления (без учета средств от приносящей доход деятельности) по состоянию на 01.10.2011 г., млрд.руб.

Выбрать дату

Обновить

☐ млн.руб. ☒ млрд.руб. ☐ % к ВВП

Показатели	Консолидированный бюджет РФ и государственных внебюджетных фондов	Федеральный уровень бюджетной системы		Региональный уровень бюджетной системы		Муниципальный уровень бюджетной системы			
		Федеральный бюджет	Бюджеты государственных внебюджетных фондов	Бюджеты субъектов РФ	Бюджеты территориальных государственных внебюджетных фондов (бюджеты территориальных фондов ОМС)	Районные бюджеты муниципальных районов	Бюджеты городских округов	Бюджеты муниципальных образований городов федерального значения Москвы и СПб	Бюджеты городских и сельских поселений
Доходы	15 177,18	8 206,78	4 306,34	4 783,08	456,64	817,45	959,60	10,91	186,62
Расходы	11 666,13	6 880,17	3 366,50	4 010,87		758,13	919,08	5,84	171,73
Дефицит/Профицит	3 511,05	1 326,62	939,84	772,21	456,64	59,32	40,51	5,06	14,89
Источники внутреннего финансирования	-3 429,64	-1 245,21	-939,84	-772,21	-456,64	-59,32	-40,51	-5,06	-14,89
Источники внешнего финансирования	-81,41	-81,41							

Соотношение показателей исполнения бюджетов бюджетной системы РФ на 01.10.2011 г., млрд.руб.

Консолидированный бюджет РФ и государственных внебюджетных фондов

